PLANIFICACION DE CONTINUIDAD PEDAGOGICA 2020

Taller de Juego / Profesora: Lucrecia Hernández

JUGUEMOS A LAS ESCONDIDAS

¡Hola chicos! Una nueva etapa comienza y los juegos son protagonistas en nuestro taller, es por eso que hoy te propongo distintas maneras de jugar a las escondidas

TRADICIONAL

La más popular de todas es aquella donde uno debe contar, con los ojos tapados, en alguna pared de la casa. Los jugadores restantes deben esconderse, cuando el contador sale a buscar y descubre a algún participante debe volver a la pared y nombrar al encontrado en su escondite. Si el que estaba escondido llega a tocar la pared primero es quien gana. Vuelve a contar al primero que nombraron en la pared y salió de su escondite.

NOMBRADA

Se pone el nombre de cada jugador en un papelito. Se reparten los papeles (se guardan en el orden de una ronda y se reparten corriendo los papeles 1 o 2 lugares) para que a nadie le toque su propio nombre. Cada uno se va a esconder a un lugar sólo, y allí debe leer el nombre del jugador que le tocó. ¡Cuidado! Porque al salir a buscar a otro participante alguien estará buscándote a vos! Cuando atrapas a tu objetivo deja de jugar, pero vos debes estar atento a que no te descubran.

NUMERADA

Tomaremos las 12 cartas de un mismo palo del mazo. Alguien las esconderá en diferentes lugares de un mismo ambiente. Es un juego por tiempo. El objetivo es encontrar las cartas en el orden (1,2, 3… y así sucesivamente) si encontras el 4 y aun no tenes el 3, debes seguir buscando el último antes de tomar el número 4. Gana quien encuentre las 12 en el menor tiempo posible. Lo divertido es buscar, pero también escondérselas a alguien.



ROMPECABEZAS

Como al inicio de estas clases te enseñé a armar un rompecabezas a partir de una publicidad de revista, hoy lo usaremos para jugar. Es importante saber cuántas piezas son para no perder ninguna y estar seguros de haber encontrado todas antes de disponernos a armarlo. Es allí cuando la búsqueda termina, cuando nuestro rompecabezas esta armado. También es muy entretenido jugarlo por tiempo

TA-TE-TI

Armaremos tres círculos y tres cruces con un rollito de papel de cocina como muestra la imagen. Quien juegue con cruz, esconde los círculos y viceversa. Cuando ambos jugadores estén listos comienza el juego. Tendremos un tablero (papel con nueve lugares, como el TA-TE-TI) sobre la mesa para venir a ubicar las piezas a medida que las encuentran. Eso es muy importante, se busca y ubica de a una, no pueden traerse dos juntas. Gana quien arma TA-TE-TI primero. En el caso en que ningún jugador arme línea, volvemos a esconder las piezas y jugamos nuevamente.

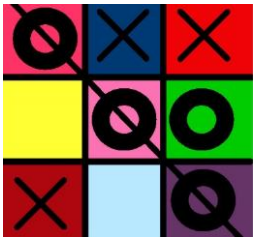

SARDINA



Esta escondida es totalmente al revés de la tradicional. Solamente un jugador se deberá esconder y todos deben contar, sí, todos. Sin espiar y en voz alta. Cuando hayan terminado comienza la búsqueda, es ideal hacerlo por separado, no busquen juntos, ya que al encontrar al escondido no deben decir nada y se esconden con él, amontonados y en silencio. Quien encuentre último al escondido es sardina, y quien lo encontró primero es el que se vaya a esconder la próxima vez.

Un dato más: si la juegan dentro es muy divertido jugar a oscuras o con linternas!